

Quadriken 3d Hyperbolisches Paraboloid

Prof. Dr. Dörte Haftendorn: Mathematik mit MuPAD 4, Juni 07 Update 30.06.07

Web: <http://haftendorn.uni-lueneburg.de> www.mathematik-verstehen.de

#####

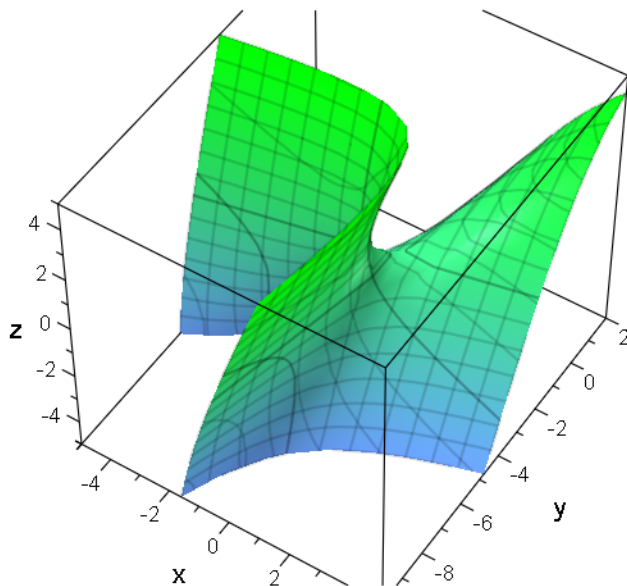
Rückwärts aufgestellt, siehe Datei Konstruktion-rückwärts

```
p:=matrix([x,y,z]):pt:=linalg::transpose(p)
(x y z)
```

Hyperbolisches Paraboloid

```
//kv1:=0: kv2:=-2: kv3:=3:
quadrik:=matrix([[5*x^2 - 26*x*y + 8*x*z - 88*x + 5*y^2
+ 8*y*z + 56*y - 4*z^2 + 34*z + 128]])
(5·x2 - x·y·26 + 8·x·z - x·88 + 5·y2 + 8·y·z + 56·y - z2·4 + 34·z + 128)
```

```
quadrikp:=plot::Implicit3d(quadrik[1]=0,x=-5..5,y=-10..2
,z=-5..5,FillColor=[0,1,0,1], Scaling=Constrained):
plot(quadrikp):
quadrikp:=plot::Implicit3d(quadrik[1]=0,x=-5..5,y=-10..2,z=-5..5,FillColor=[0,1
,0,0.8], Scaling=Constrained): //nochmal Transparent
```



A passend aufstellen

```
A:=matrix([[5,-13,4],[-13,5,4],[4,4,-4]]);
a:=matrix([-88,+56,34]): at:=linalg::transpose(a);
d:=128;
```

$$\begin{pmatrix} 5 & -13 & 4 \\ -13 & 5 & 4 \\ 4 & 4 & -4 \end{pmatrix}$$

$$(-88 \ 56 \ 34)$$

$$128$$

1

```
expand(pt*A*p+at*p+d); //Probe, ob man A,a und d
```

```
expand(pt*A*p+at*p+d); //Probe, ob man A,a und d
richtig hat
%-quadrik
```

$$\left(5 \cdot x^2 - x \cdot y \cdot 26 + 8 \cdot x \cdot z - x \cdot 88 + 5 \cdot y^2 + 8 \cdot y \cdot z + 56 \cdot y - z^2 \cdot 4 + 34 \cdot z + 128 \right)$$

$$(0)$$

hier muss 0 herauskommen

Hauptachsentransformation

```
E3:=matrix([[1,0,0],[0,1,0],[0,0,1]])
```

$$\begin{pmatrix} 1 & 0 & 0 \\ 0 & 1 & 0 \\ 0 & 0 & 1 \end{pmatrix}$$

```
evli:=linalg::eigenvectors(A) //Probe, was MuPAD liefert
```

$$\left[\left[0, 1, \begin{pmatrix} \frac{1}{2} \\ \frac{1}{2} \\ 1 \end{pmatrix} \right], \left[-12, 1, \begin{pmatrix} -1 \\ -1 \\ 1 \end{pmatrix} \right], \left[18, 1, \begin{pmatrix} -1 \\ 1 \\ 0 \end{pmatrix} \right] \right]$$

Eigenwerte und Eigenvektoren

```
ew1 :=evli[1][1]; ew2 :=evli[2][1]; ew3 :=evli[3][1];
ev1:=evli[1][3][1]:
ev2:=evli[2][3][1]:
ev3:=evli[3][3][1]:
```

0

-12

18

$$\begin{pmatrix} \frac{1}{2} \\ \frac{1}{2} \\ 1 \end{pmatrix}$$

$$\begin{pmatrix} -1 \\ -1 \\ 1 \end{pmatrix}$$

$$\begin{pmatrix} -1 \\ 1 \\ 0 \end{pmatrix}$$

```
ev1n:=linalg::normalize(ev1):
ev2n:=linalg::normalize(ev2):
ev3n:=linalg::normalize(ev3):
P:=ev1n.ev2n.ev3n: Pt:=linalg::transpose(P);
```

$$\begin{pmatrix} \frac{\sqrt{2} \cdot \sqrt{3}}{6} & \frac{\sqrt{2} \cdot \sqrt{3}}{6} & \frac{\sqrt{2} \cdot \sqrt{3}}{3} \\ -\frac{\sqrt{3}}{\sqrt{3}} & -\frac{\sqrt{3}}{\sqrt{3}} & \frac{\sqrt{3}}{\sqrt{3}} \end{pmatrix}$$

$$\begin{pmatrix} \frac{\sqrt{2} \cdot \sqrt{3}}{6} & \frac{\sqrt{2} \cdot \sqrt{3}}{6} & \frac{\sqrt{2} \cdot \sqrt{3}}{3} \\ -\frac{\sqrt{3}}{3} & -\frac{\sqrt{3}}{3} & \frac{\sqrt{3}}{3} \\ -\frac{\sqrt{2}}{2} & \frac{\sqrt{2}}{2} & 0 \end{pmatrix}$$

Vektorschreibweise für die Abbildung $\vec{p} = P \vec{p}'$ und die
 Quadrikgleichungen, die sich durch Einsetzen ergeben:

$$Q: \vec{p}^T A \vec{p} + \vec{a}^T \vec{p} + d = 0$$

$$Q': \vec{p}'^T P^T A P \vec{p}' + \vec{a}^T P \vec{p}' + d = 0$$

$$Q': \vec{p}'^T D_{EW} \vec{p}' + \vec{a}^T P \vec{p}' + d = 0$$

$$\text{mit } D_{EW} = \begin{pmatrix} \lambda_1 & 0 \\ 0 & \lambda_2 \end{pmatrix}$$

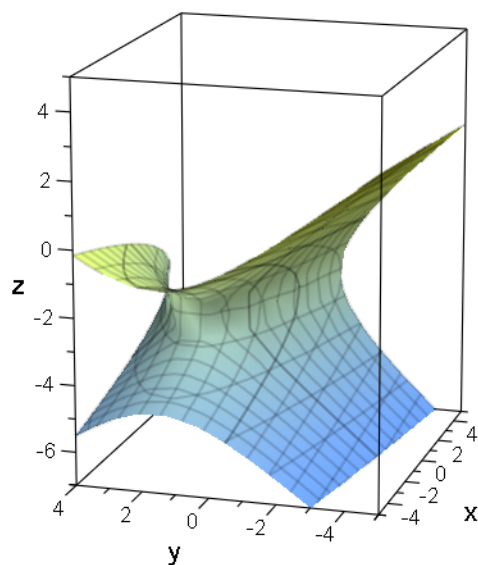
bzw. in 3D

`quastrich:=Simplify(pt*Pt*A*P*p+at*P*p+d)`

$$\left(22 \cdot \sqrt{3} \cdot y - y^2 \cdot 12 + 18 \cdot z^2 + 72 \cdot \sqrt{2} \cdot z + 6 \cdot \sqrt{6} \cdot x + 128 \right)$$

`quastrichp:=plot::Implicit3d(quastrich[1],x=-5..5,y=-5..4, z=-7..5,FillColor=[1,1,0,1]):`

`plot(quastrichp /*,Op, tp */, Scaling=Constrained):`



`quastrich`

$$\left(22 \cdot \sqrt{3} \cdot y - y^2 \cdot 12 + 18 \cdot z^2 + 72 \cdot \sqrt{2} \cdot z + 6 \cdot \sqrt{6} \cdot x + 128 \right)$$

Die Arbeitsweise ist dieselbe wie bei der Herstellung der Scheitelform einer Parabel.
Hier durch Hinsehen:

```
//xterm:=hold(6*(x+5/3*sqrt(3))^2);expand(xterm);
yterm:=hold(-12*(y-11/12*sqrt(3))^2);expand(yterm);
zterm:=hold(18*(z+2*sqrt(2))^2);expand(zterm);
```

$$-12 \cdot \left(y - \frac{11 \cdot \sqrt{3}}{12} \right)^2$$

$$-y^2 \cdot 12 + 22 \cdot \sqrt{3} \cdot y - \frac{121}{4}$$

$$18 \cdot (z + 2 \cdot \sqrt{2})^2$$

$$18 \cdot z^2 + 72 \cdot \sqrt{2} \cdot z + 144$$

Also

$$128 - (144 - 121/4)$$

$$\frac{57}{4}$$

```
xterm:=6*sqrt(6)*(x+57/(24*sqrt(6)));expand(xterm);
```

$$6 \cdot \sqrt{6} \cdot \left(x + \frac{19 \cdot \sqrt{6}}{48} \right)$$

$$6 \cdot \sqrt{6} \cdot x + \frac{57}{4}$$

```
quastrichK:=xterm+yterm+zterm
```

$$18 \cdot (z + 2 \cdot \sqrt{2})^2 - \left(y - \frac{\sqrt{3} \cdot 11}{12} \right)^2 \cdot 12 + 6 \cdot \sqrt{6} \cdot \left(x + \frac{19 \cdot \sqrt{6}}{48} \right)$$

```
quastrich-expand(quastrichK)
```

$$(0)$$

hier muss 0 herauskommen

Letzter Teil der Hauptachsentransformation ist die Translation t

```
t:=matrix([19*sqrt(6)/48, -11/12*sqrt(3), 2*sqrt(2)]);
tt:=linalg::transpose(t);
```

$$\begin{pmatrix} \frac{19 \cdot \sqrt{6}}{48} \\ -\frac{11 \cdot \sqrt{3}}{12} \\ 2 \cdot \sqrt{2} \end{pmatrix}$$

4

$$\vec{p}'' = \vec{p}' + \vec{t} \quad \text{also} \quad \vec{p}' = \vec{p}'' - \vec{t} \quad \text{Das ergibt:}$$

```
quaH:=Simplify(expand((pt-tt)*Pt*A*P*(p-t)+at*P*(p-t)))+
```

```
quaH:=Simplify(expand((pt-tt)*Pt*A*P*(p-t)+at*P*(p-t))+6*sqrt(x)+128;
```

```
quadrikH:=ew1*x^2+ew2*y^2+ew3*z^2+6*sqrt(6)*x;
```

$$\left(18 \cdot z^2 - y^2 \cdot 12 + 6 \cdot \sqrt{x} + 6 \cdot \sqrt{6} \cdot x \right)$$

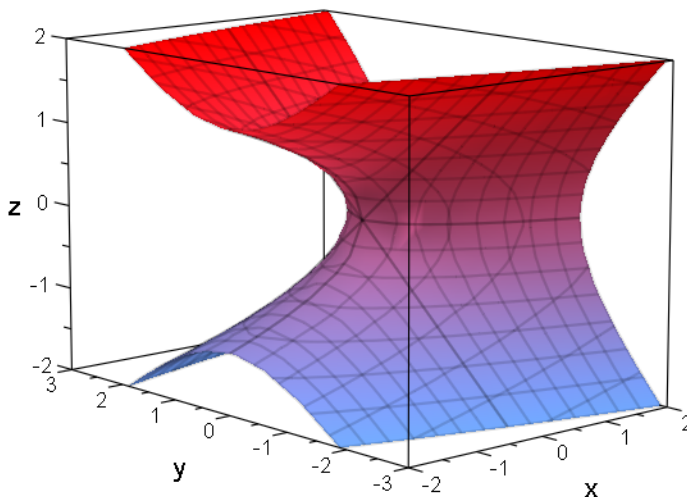
$$-y^2 \cdot 12 + 18 \cdot z^2 + 6 \cdot \sqrt{6} \cdot x$$

Angabe der Gleichung in der üblichen Form:

```
hold(x/sqrt(6)-y^2/3+z^2/2=0)
```

$$\frac{x}{\sqrt{6}} - \frac{y^2}{3} + \frac{z^2}{2} = 0$$

```
quadrikHp:=plot::Implicit3d(quadrikH,x=-2..2,y=-3..3,z=-2..2,Scaling=Constrained):plot(%)
```



Bestimmung des ursprünglichen Mittelpunktes:

$$\vec{m}'' = \begin{pmatrix} 0 \\ 0 \end{pmatrix}, \quad \vec{m}' = -\vec{t}, \quad \vec{m} = P(-\vec{t})$$

nun in 3D

```
m:=Simplify(P*(-t))
```

$$\begin{pmatrix} \frac{11}{16} \\ -\frac{53}{16} \\ \frac{1}{8} \end{pmatrix}$$

Dieses ist der alte Mittelpunkt.

5

Bestimmung des Urbildes des rechten Hauptscheitels:

Bestimmung des Urbildes des rechten Hauptscheitels:

$$\vec{r}'' = \begin{pmatrix} r \\ 0 \end{pmatrix}, \vec{r}' = \begin{pmatrix} r \\ 0 \end{pmatrix} - \vec{t}, \vec{r} = P \begin{pmatrix} r \\ 0 \end{pmatrix} + \vec{m}, r = r \cdot \overrightarrow{ev_1} + \vec{m}$$

Mit ev1 rechts ist hier der normierte 1. Eigenvektor gemeint. Alles jetzt in 3D

```
r:=matrix([-2/3*sqrt(6),2,2]): //Punkt auf letzem Bild
rurstr:=r-t;
rur:=float(P*rurstr);
```

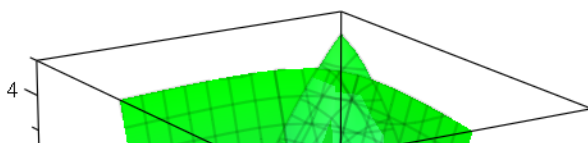
$$\begin{pmatrix} -\frac{17 \cdot \sqrt{6}}{16} \\ \frac{11 \cdot \sqrt{3}}{12} + 2 \\ 2 - \sqrt{2} \cdot 2 \end{pmatrix}$$

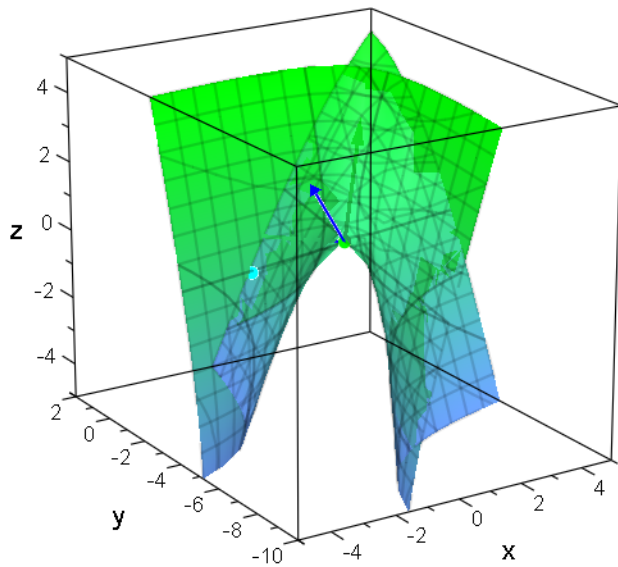
$$\begin{pmatrix} -2.548080767 \\ -3.719653643 \\ -0.05363279495 \end{pmatrix}$$

r

$$\begin{pmatrix} -\frac{2 \cdot \sqrt{6}}{3} \\ 2 \\ 2 \end{pmatrix}$$

```
mp:=plot::Point3d(m,PointSize=2, PointColor=[0,1,0]):
Op:=plot::Point3d([0,0,0], PointSize=2, PointColor=[1,0,0]):
rurp:=plot::Point3d(rur, PointSize=2, PointColor=[0,1,1]):
rursp:=plot::Point3d(rurstr, PointSize=2, PointColor=[1,0.5,0]):
rp:=plot::Point3d(r, PointSize=2, PointColor=[0,0,1]):
ev1urp:=plot::Arrow3d(m,m+3*ev1):
ev2urp:=plot::Arrow3d(m,m+3*ev2):
ev3urp:=plot::Arrow3d(m,m+3*ev3):
tp:=plot::Arrow3d(-t, [0,0,0], LineColor=[1,0,0]):
plot(quadrikp,mp,Op,rurp,tp,
     ev1urp,ev2urp,ev3urp, PointSize=2, Scaling=Constrained);
```





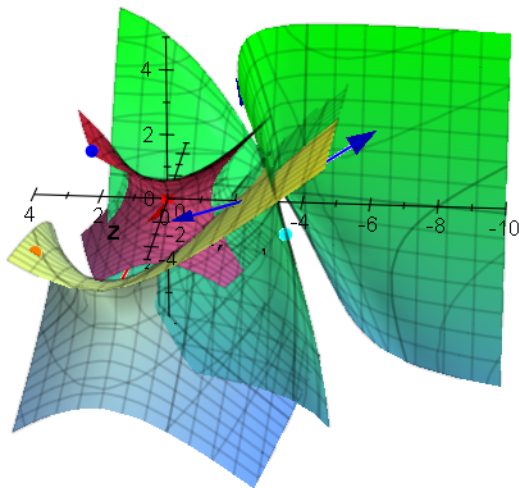
Test ob es eine Drehung allein oder gefolgt von Spiegelung ist. $\det=1$ reine Drehung

`linalg::det (Pt)`

`-1`

`plot (quadrikp, quastrichp,
quadrikHp, mp, Op, tp, rp, rurp, rursp,`

`ev1urp, ev2urp, ev3urp, Axes=Origin, Scaling=Constrained)`



Bestimmung der Dreh-Spiegelachse

`Pt`

$$\begin{pmatrix} \frac{\sqrt{2} \cdot \sqrt{3}}{6} & \frac{\sqrt{2} \cdot \sqrt{3}}{6} & \frac{\sqrt{2} \cdot \sqrt{3}}{3} \\ -\frac{\sqrt{3}}{3} & -\frac{\sqrt{3}}{3} & \frac{\sqrt{3}}{3} \\ -\frac{\sqrt{2}}{2} & \frac{\sqrt{2}}{2} & 0 \end{pmatrix}$$

```
evliP:=linalg::eigenvectors(Pt)
```

$$\left[\left[-1, 1, \left[\begin{pmatrix} -\frac{2 \cdot \sqrt{2} - \sqrt{2} \cdot \sqrt{3}}{\sqrt{2} + 2 \cdot \sqrt{3} - 2} \\ \frac{\sqrt{2} \cdot \sqrt{3} + 2}{\sqrt{2} + 2 \cdot \sqrt{3} - 2} \\ 1 \end{pmatrix} \right] \right], \left[\frac{\sqrt{2} \cdot \sqrt{3}}{12} - \frac{\sqrt{3}}{6} - \frac{\sqrt{\frac{\sqrt{2} \cdot \sqrt{3}}{3} - \frac{\sqrt{2}}{3} - \frac{\sqrt{3} \cdot 2}{3}}}{2} \right] \right]$$

```
float(evliP)
```

$$\left[\left[-1.0, 1.0, \left[\begin{pmatrix} -0.1316524976 \\ -1.54586606 \\ 1.0 \end{pmatrix} \right] \right], \left[0.4154490106 - 0.9096164684 \cdot i, 1.0, \left[\begin{pmatrix} 0.0546 \\ 0.642 \end{pmatrix} \right] \right] \right]$$

```
dreh:=evliP[1][3][1]
```

$$\begin{pmatrix} -\frac{2 \cdot \sqrt{2} - \sqrt{2} \cdot \sqrt{3}}{\sqrt{2} + 2 \cdot \sqrt{3} - 2} \\ \frac{\sqrt{2} \cdot \sqrt{3} + 2}{\sqrt{2} + 2 \cdot \sqrt{3} - 2} \\ 1 \end{pmatrix}$$

```
drehp:=plot::Arrow3d(5*dreh, LineColor=[1,0,1])
```

$$\text{plot::Arrow3d} \left([0, 0, 0], \left[-\frac{5 \cdot (-\sqrt{2} \cdot \sqrt{3} + 2 \cdot \sqrt{2})}{\sqrt{2} + 2 \cdot \sqrt{3} - 2}, -\frac{5 \cdot (\sqrt{2} \cdot \sqrt{3} + 2)}{\sqrt{2} + 2 \cdot \sqrt{3} - 2}, 5 \right] \right)$$

```
plot(quadrikp,quastrichp,  
quadrikHp,mp,Op,tp,rp,rurp,rursp,
```

```
evlurp,ev2urp,ev3urp,drehp,Axes=Origin,Scaling=Constrained)
```